



モ(株)花村材木店

【TEL】 058-391-2126 (代表)

【FAX】 058-391-2112

【メール】 info@marumo-hanamura.co.jp

【ホームページ】 http://www.marumo-hanamura.co.jp

花村材木店

検索

羽島市竹鼻町狐穴 3285 (栄町3丁目)



facebook

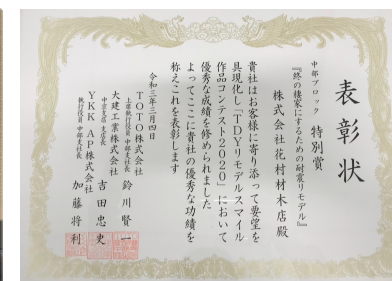
facebook更新してます!

花村材木店のfacebookに「いいね」をお願いします★

平素は格別のお引き立てを賜り、厚く御礼申し上げます。モ(株)花村材木店です。暑さが日ごとに増し、夏の気配を感じるようになりましたが、いかがお過ごしでしょうか。花村材木店では、住宅に関する疑問やお悩みなどを随時受け付けております。小さな修理から大規模改修、土地探しから新築工事まで、お住まいについてのお悩みや疑問などがありましたら、お気軽にお問い合わせください。

TDYリモデルスマイルコンテスト中部ブロック「特別賞」受賞

2020年11月に開催されたTOTOさん、DIKENさん、YKKAPさん主催の、「TDY リモデルスマイル作品コンテスト2020」の結果が発表され、花村材木店は中部ブロック「特別賞」をいただきました！
施工管理：横山



【弊社事務所前で記念撮影】TOTO株式会社 前岐阜営業所所長 古賀淳一様
弊社社長：花村吉隆 副社長：佐部利健太

「TDYリモデルスマイル作品コンテスト」とは、TOTOさん、DAIKENさん、YKKAPさんが主催する施工業者による優れたリモデル現場実例を競うコンテストで、さまざまな現場をリモデルしていく中でお客様をスマイルに導いたりリモデル事例を紹介しているコンテストです。



今日の晩ごはん

とろろ昆布の にゅうめん

材料 4人分

- とろろ昆布.....20g
 - そうめん.....1束
 - 万能ねぎ.....2本
 - 七味唐辛子.....適量
- [A]
- だし汁.....800ml
 - みりん.....小さじ2
 - 薄口しょうゆ.....大さじ1.5
 - 塩.....適量

- 1 万能ねぎは小口切りにし、そうめんはゆでておく。
- 2 お碗にそうめん、とろろ昆布を入れておく。
- 3 鍋に[A]を煮立たせ、
2に入れて
万能ねぎを散らす。
- 4 お好みで、アクセント
に七味唐辛子を!

とろろ昆布は食物繊維が豊富でコレステロールや余分な糖の吸収を抑制!



- 料理作成：チーム服部
- 参考資料：「服部幸應の健康レシピ」(学研教育出版)

住まいるのスッキリ!! “収納”術

リビングを“散らかさない”整理術

家族みんなが気持ちよく過ごせるリビング空間にするためには、“散らかさない”ということを意識的に習慣づけることが大切です。

Point1: 個人の私物は置かず、使ったら自室へ戻しましょう。本や雑誌は本棚へ戻す、仕事の資料は定位置へしまう、バッグや上着はリビングに置きっぱなしにしないなど、使用後は元の場所へ戻す意識を。

Point2: 脱ぎっぱなしの靴下の散乱は、リビングの雰囲気や小さなカゴを使って、あえて“靴下入れ”を置いておくことで解消できます。

Point3: カギや腕時計、スマホなどの毎日使うものは、手を伸ばしやすいところへ浅めのトレイなどを置いて各自の“置き場”を確保。所定の場所へ置くことが習慣化しやすくなります。



イラスト：福井典子

野村高子 Home&Family代表。整理収納アドバイザー。親・子の片づけマスターインストラクター。自宅を公開しての収納セミナーや、お客様のお宅へ伺ってのお片付けサポートを実施。ホームオーガナイザー、ライフオーガナイザー2級。オフィシャルブログ：https://ameblo.jp/nomunomuuk/

TOTOさんに主催していただき「撮影講座」の社内勉強会を行いました!

先日、外部講師の株式会社bridge 代表取締役・フォトグラファーの蟹江宏樹様をお招きし、「スマホ撮影〜水まわりをきれいに撮ろう」という講座をして頂きました📷!

撮影をするときに気を付けるべきポイントや、スマホのアプリを活用することで、今までの写真が見栄え良くなるのがよくわかりました! 弊社のホームページに掲載している施工事例や、施工事例コンテストに掲載する写真を今後、より良くなっていきたいと思います。貴重なお話をしてくださった蟹江宏樹様、開催していただきましたTOTOさん、ありがとうございました。



YKKAPさんに「グリーン住宅ポイント制度・新商品について」の勉強会をして頂きました!

YKKAPの宮本奨平さんに講師をして頂き、グリーン住宅ポイント制度を活用した「省エネ」「断熱」の提案と、ポイントが利用できる「新たな日常」「防災」に適した追加工事を提案する勉強会を行いました。YKKAP宮本さん勉強会を開催していただきありがとうございました。お客様により快適な生活をお届けするため、また、ご好評いただいている抽選企画を継続し、幅広い層の方に関心を持っていただけるようYKKAPさんが行っているキャンペーンです。是非、ご利用ください! キャンペーンにご興味のある方は、お気軽にお問い合わせください☎

スタッフだより



こんにちは。営業担当の福地です。

今年も暑い夏になりそうですが、皆さん、いかがお過ごしでしょうか。

わたしは、通常の日常であれば休日には、ドラゴンズの応援に行ってお酒を飲んだり、ショッピングモールに行ったりしていたのですが、このコロナ過の中、ためらってしまっています…。

でも巣ごもりもストレスが溜まるので、時々ドライブを兼ねて出かけています。

「密」を避けなくては行先の設定は大事で ①主に屋外 ②ぶらぶら散歩ができる ③(たぶん)来る人が少ない ④近い こんな感じです。③はギャンブル要素が入ってドキドキ感があります！到着したら駐車場の車が多くて、そのまま帰ったこともあります 😞

そこで、わたしが勝手におすすめする『密になっていない ちょこっとお出かけスポット』を紹介します。

“密になっていない”と言っても決して、人気がないとか、つまらないとかではありません！

わたしが行った時の車の台数と人数で判断しましたのであしからず…

<垂井町 南宮稲荷神社> 日曜日 車10台 30人位

皆さん南宮大社に行かれた時、その奥にある稲荷神社までお参りされていますでしょうか？

意外と知られていないのではないのでしょうか。実際この時に見かけた人は他に1人だけでした。

南宮大社境内の南門を出て西に向かうと山道になっています。

砂利道ですが幅広くなだらかです。誰もいない山道の両脇の木々から差し込む太陽や、鳥のさえずりが心身をリフレッシュしてくれます。

途中に4・5ヶ所小さな社があります。最後に朱色の100本鳥居を抜けると御祭神にたどり着きます。山道の途中から南宮山ハイキングコースにもいけますよ～。



<海津市 行基寺> 日曜日 車3台 7人

高台からの眺望が素晴らしいとのことで向かいました。しかし！辿り着くのにとっても大変でした！！

国道258号線から西へ行った先なのですが(案内看板が立っています)

北からの道と南からの道があります。

最初に大きな看板がある北ルートから行ったところ、

ものすごい急勾配の上り坂。しかも砂利道。

自分の車で上る自信がなかったので、南ルートへ回りました。

ところが！そっちは極狭の山道。舗装はしてありましたが

対向車が来たらどちらかがバック。距離は短いのですが、時間は長く感じました。

木曾三川からなる濃尾平野の眺望は本当に素晴らしく(天気が良いと知多半島や日本アルプス連峰まで見えるそうです)、道のりのストレスが吹っ飛びましたが、帰路のことを考えるとすぐに憂鬱になってしまいました…帰りは悩んだ末、下り坂ならなんとかなるだろうと南ルートの急勾配をゆっくり下りました。皆さんはどちらを選ぶのでしょうか…



ご興味がありましたら感染対策をした上で、お出かけしてみてください。

協力業者紹介



株式会社 LIXILトータル販売 岐阜支店 長谷部 敦士さん 総務 瀧本 雄介さん

《会社紹介》 ◆業種・事業内容は？

→ LIXIL商品 全ての営業販売を行っています

◆花村材木店に何を提供していますか？→

→ 金属商材(サッシ等)に関わる工事を提供しています

長谷部さん



お客様から信頼される行動と共に活動！次もあの人に頼みたいと思われる様に日々行動しています！

趣味：スポーツ実年野球

休日の過ごし方：(春～秋) 実年野球、(冬) 体力作り

瀧本さん



お客様のお困り事を解決できるように今後も努力していきます！

趣味：スポーツ観戦/休日の過ごし方：子供と過ごす

あなたの暮らしをそっと支える

おうちの時間を もっと 快適に

Check


静かに暮らす。

外からの騒音&中からの音漏れ問題、二重窓で解決！

日常生活に望ましい音の目安は40dB(※)とされています。騒音が気になる地域に家がある場合、マドリモ 内窓 プラマードUによる二重窓がおすすめです。内窓と外窓との間の空気層が音の出入りを抑え、日常生活やテレワークにも快適な空間になります。

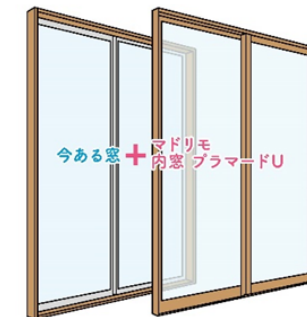
※dB...音のレベルの単位。

二重窓だと、こんなに静かなんです！



テーマ/音

心地よい「音」と暮らせる、わが家にしよう。



施工はわずか

60分

Point
今ある窓に、マドリモ 内窓 プラマードUを取付けて二重窓に！

マドリモ 内窓 プラマードUは、今ある窓に内窓を取り付ける工法で、施工は60分(※)です。二重窓にすることで断熱性も高まり、暑さ寒さを防ぐうれしい効果もあります。

※施工条件により時間は変動することがあります。

テレワーク環境に必要なのは「静けさ」

TOP 10

1. 静けさ
2. 窓(自然光)
3. 窓(通風/換気)
4. 自分好みの照明の明るさ
5. 音楽
6. 窓(景色)
7. 自分好みの家具

静けさ
騒音と窓周りが特に気になる…

8. 施錠できる部屋(情報セキュリティ)
9. 家族の様子が伺える
10. 窓(窓辺の装飾)

※YKK AP調べ(2020年5月インターネット調査N=306)

テレワークを始めてみて、自宅が仕事に不向きな環境であると気付くことも。多くのテレワーカーが「音」に不満を感じ、環境改善を望んでいるようです。